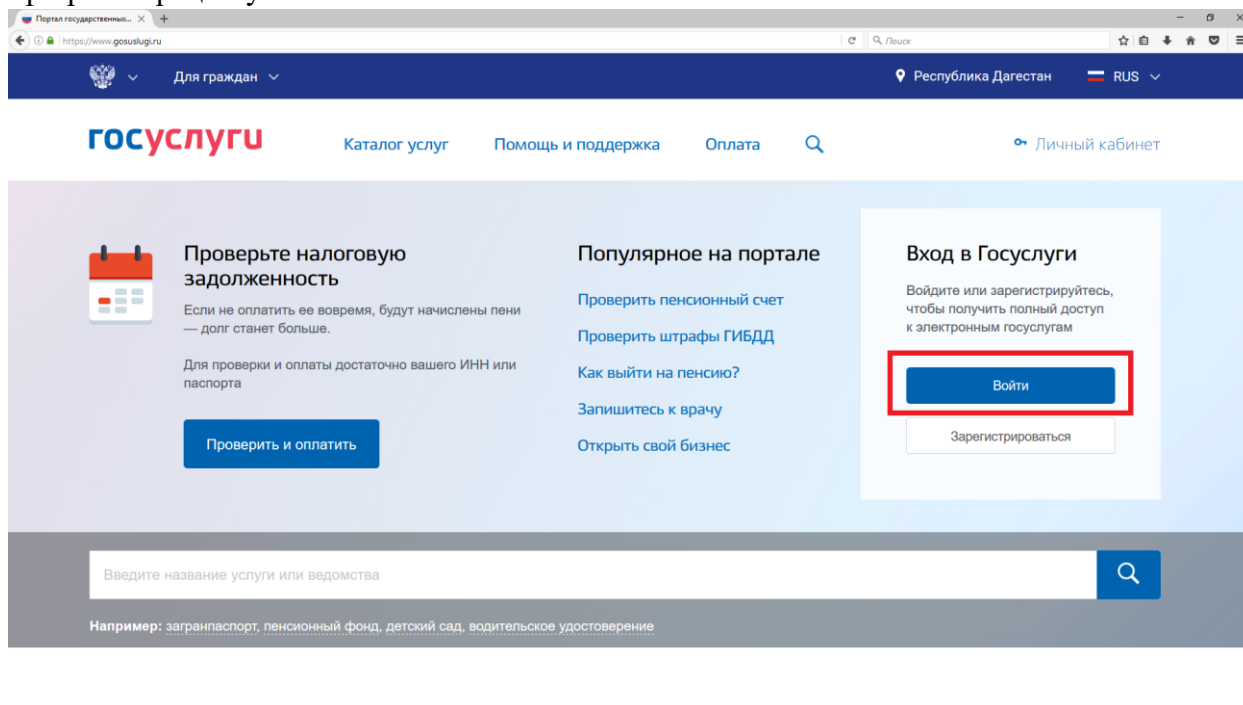


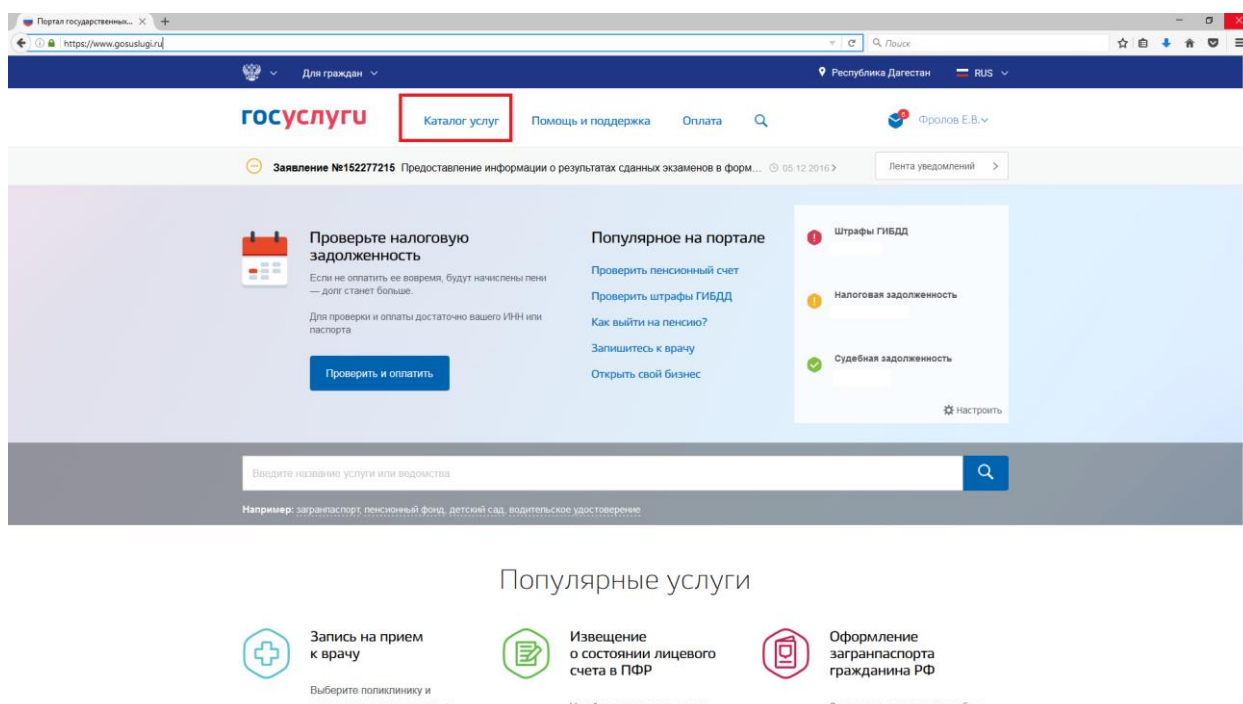
## Урок 2.

1. Необходимо открыть Интернет-браузер и перейти по ссылке на портал [www.gosuslugi.ru](http://www.gosuslugi.ru)

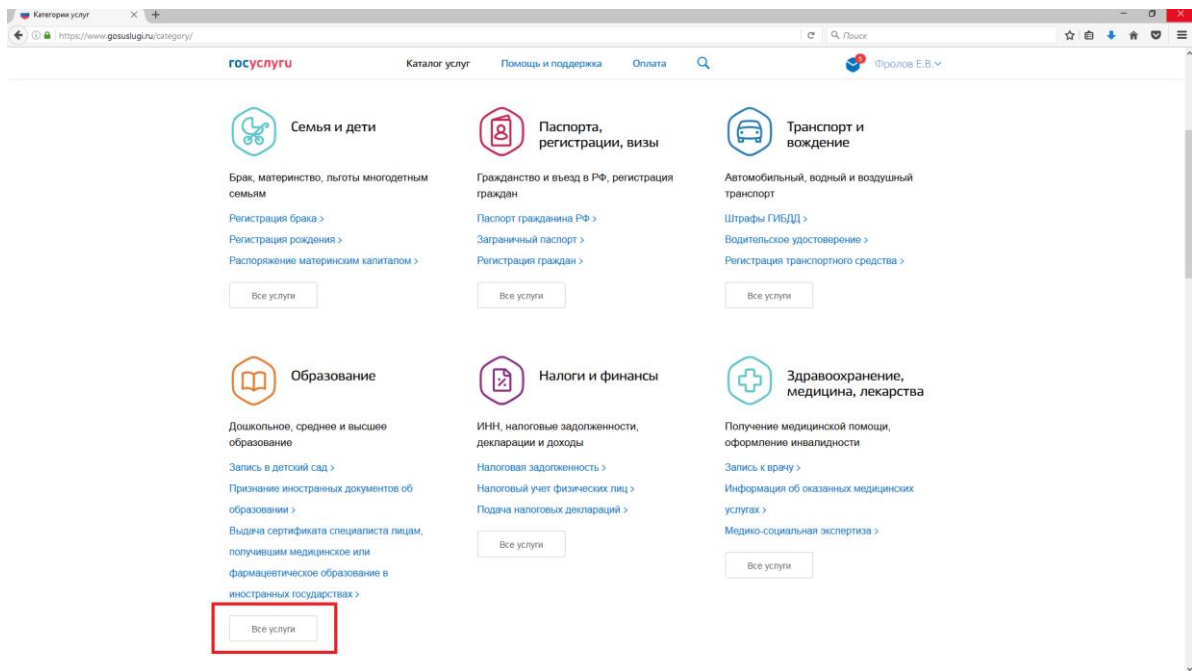
2. Войти в личный кабинет, используя свой СНИЛС или номер телефона, указанного при регистрации учетной записи.



3. Необходимо перейти в раздел **Каталог услуг.**

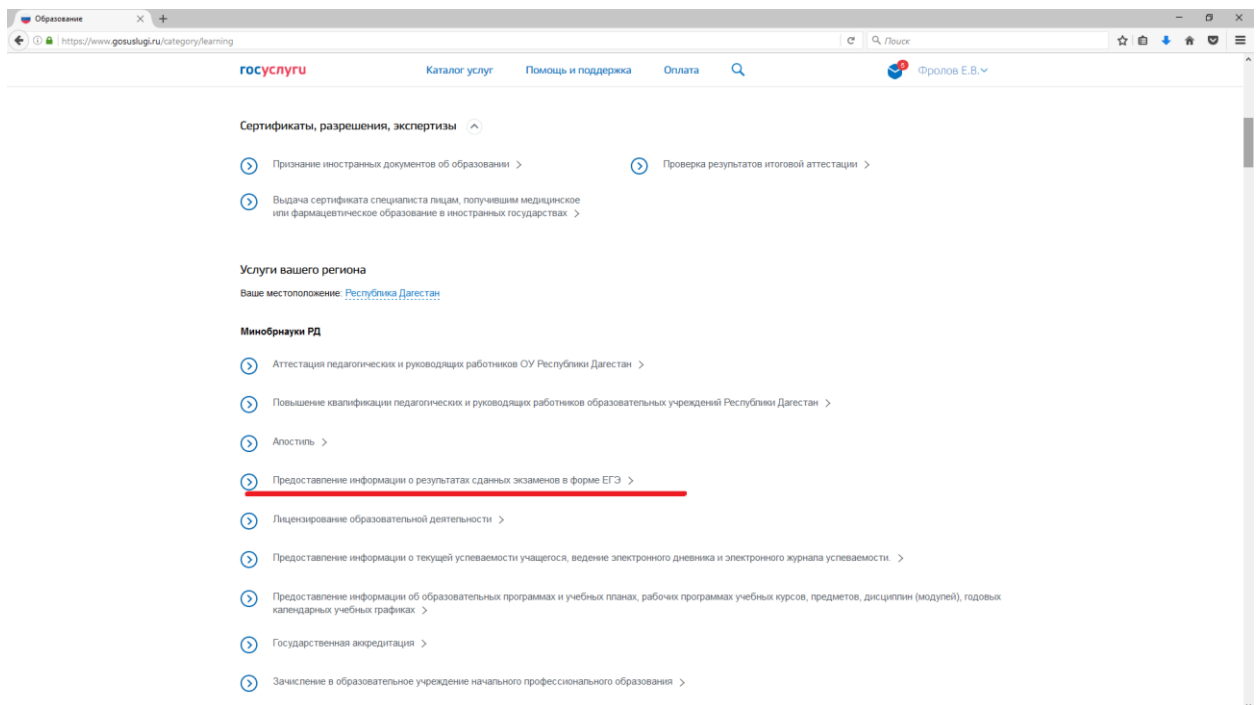


#### 4. Найти на странице портала пункт **Образование** и нажать на кнопку **Все услуги**



#### 4. Найти и выбрать в открывшемся списке (прокрутив страницу сайта вниз) услугу:

### [Предоставление информации о результатах сданных экзаменов в форме ЕГЭ](#)



5. На открывшейся странице нажать на кнопку **Получить услугу**.

The screenshot shows the website interface for the service 'Предоставление информации о результатах сданных экзаменов в форме ЕГЭ'. The page includes a navigation bar with 'госуслуги', 'Каталог услуг', 'Помощь и поддержка', and 'Оплата'. The main content area features a 'Получить услугу' button highlighted with a red rectangle. Below the button, there is a table of contents with sections like 'Описание услуги', 'Как получить услугу', and 'Способы подачи заявки'.

6. Далее появится окно с сообщением «Для продолжения вы будете перенаправлены на предыдущую версию портала госуслуг», нажимаем на кнопку «Перейти сейчас», либо ждем 5 секунд.

The screenshot shows a notification window with the Gosuslugi logo and the text: 'Для продолжения вы будете перенаправлены на предыдущую версию портала госуслуг'. Below the text is a blue button labeled 'Перейти сейчас'. At the bottom, it states 'Вы будете автоматически перенаправлены через 1' with a timer icon.

7. В разделе **Предоставить информацию** выбрать один из предлагаемых вариантов.

The screenshot shows a web portal interface. At the top, there is a navigation bar with three main sections: "Электронные услуги", "Информация об услугах", and "Органы власти". A search bar labeled "Поиск услуг" is located on the right. Below the navigation bar, there is a secondary menu with items: "Главная", "Личный кабинет", "Каталог услуг", "Описание услуги", and "Оформление услуги".

The main content area is titled "1. Сведения об участнике, сдавшем государственный экзамен". On the left, there is a section titled "Предоставить информацию об экзамене" with a sub-section "СВЕДЕНИЯ ОБ ЭКЗАМЕНЕ". Below this, there are several form fields with asterisks indicating required fields: "\* Предоставить...", "\* Фамилия:", "\* Имя:", "Отчество (если...", "\* Дата рождения:", "\* Серия:", and "\* Номер:". On the right, there is a section titled "ЗАМЕНА" with a sub-section "ЗАМЕНА" and a timestamp "анен 05.12.2016 18:28".

A modal window is open in the center, titled "ЗАКРЫТЬ" with a close button. It contains a search bar with a magnifying glass icon and a "Найти" button. Below the search bar, there are two search results, each with a right-pointing arrow:

- О результатах государственной итоговой аттестации (ГИА)
- О результатах основного государственного экзамена (ОГЭ)

8. Далее необходимо заполнить все поля (Фамилию, Имя, Отчество, дата рождение и т.п.)

## Предоставление информации о результатах сданных экзаменов в форме Единого государственного экзамена

Черновик заявления сохранен 05.12.2016 18:28

### СВЕДЕНИЯ ОБ УЧАСТНИКЕ, СДАВШЕМ ГОСУДАРСТВЕННЫЙ ЭКЗАМЕН

* Предоставить информацию:	<input type="text" value="О результатах государственной итоговой аттестации (ГИА)"/>
* Фамилия:	<input type="text" value="Магомедов"/> <small>Допустимо вносить только кириллические буквы, пробел и знак дефиса</small>
* Имя:	<input type="text" value="Магомед"/> <small>Допустимо вносить только кириллические буквы, пробел и знак дефиса</small>
Отчество (если имеется):	<input type="text" value="Магомедович"/> <small>Допустимо вносить только кириллические буквы, пробел и знак дефиса</small>
* Дата рождения:	<input type="text" value="01.01.2001"/>
* Вид документа, удостоверяющего личность:	<input type="text" value="Паспорт"/>
* Серия:	<input type="text" value="8201"/>
* Номер:	<input type="text" value="256998"/>
Номер контактного телефона:	<input type="text"/> <small>Вносится в одном из следующих форматов: +7(K)N, 8(K)N, (K)N, где K - n-ое количество цифр от 3 до 5, N - n-ое количество цифр от 5 до 7</small>
Адрес электронной почты:	<input type="text" value="magomedov@mail.ru"/> <small>Вносится в формате: name@site.domain</small>

Уведомления о ходе оказания услуги направлять по:  SMS  EMAIL  
доступность способа оповещения определяется настройками в Личном кабинете

< Назад

Описание услуги

> Подать заявление

9. В появившемся окне нажать на «**Информация по данному заявлению**»

Ваше местоположение: Республика Дагестан

**ЭЛЕКТРОННОЕ ПРАВИТЕЛЬСТВО ГОСУСЛУГИ**  
Госуслуги прозрачны как никогда!

**Телефоны поддержки:**  
в России: **8 (800) 100-70-10**  
за границей: **+ 7 (499) 550-18-39**

Электронные услуги | **Информация об услугах** | Органы власти | Поиск услуг

Главная | Личный кабинет | Каталог услуг | Описание услуги | **Оформление услуги**

## Предоставление информации о результатах сданных экзаменов в форме Единого государственного экзамена

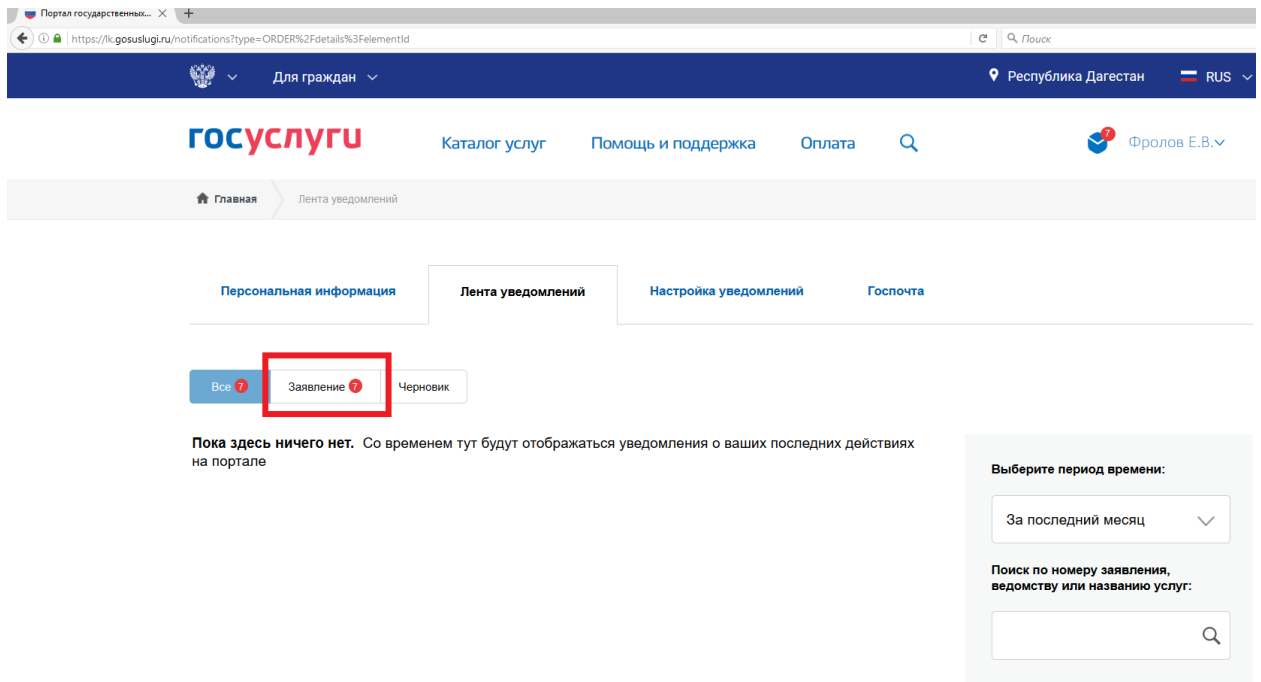
Номер заявления **152281285**. Заявка на получение услуги успешно отправлена.

[Мои заявки](#) | **[Информация по данному заявлению](#)**

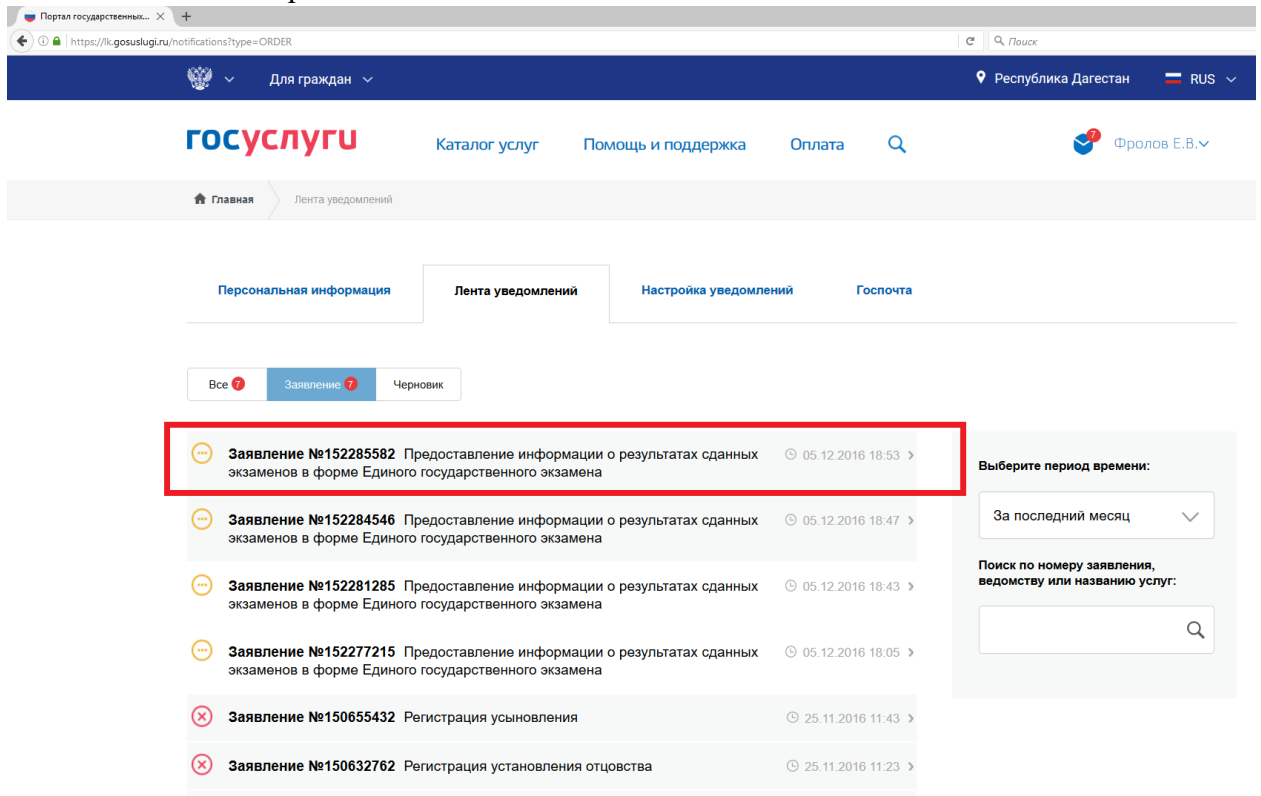
Минкомсвязь России | Ростелеком | ПРАВИТЕЛЬСТВО РЕСПУБЛИКИ ДАГЕСТАН

В | f | e | Электронные услуги | Информация об услугах | Органы власти | Служба поддержки | Справочная информация

10. Нажмите на пункт меню **Заявление**.



11. Необходимо выбрать последнее поданное заявление.



12. Далее видим результат по выполненной услуге, либо это информация о полученных баллах за экзамены, либо сообщение «Информация не найдена»

Персональная информация

Лента уведомлений

Настройка уведомлений

Госпочта

← Вернуться к списку

## Предоставление информации о результатах сданных экзаменов в форме Единого государственного экзамена

🕒 Отправлено в ведомство №152285582 🕒 05.12.2016, 18:53:46

Русский язык: 64, Физика: 50

Вы можете исправить заявление и получить услугу заново

Использовать как черновик

[Показать историю рассмотрения](#) ▾